

dun & bradstreet

REPORT SUBJEKTU

Rozsah exportu do PDF: **Základní**

Smarty CZ a.s.

[Znovu prověřit](#)



IČO: 24228991

INDIKÁTORY

Skóring	Platební index	Insolvence	Likvidace	Nespolehlivý plátcce DPH / osoba DPH	Exekuce	Dluh
AAA	-4					
Minimální riziko	Platí včas	Ne	Ne	Ne	Ne	Ne

SIGNÁLY

Kompletní seznam signálů prohlédněte [zde](#)

NEGATIVNÍ

UPOZORNĚNÍ

INFORMATIVNÍ

Nízká běžná likvidita
[Detail](#)

Nastává při hodnotě běžné likvidity (oběžná aktiva / krátkodobá pasiva) nižší než 1 v nejmladší dostupné účetní závěrce. Hodnota nižší než 1 vypovídá o tom, že subjekt má problémy s likviditou, tzn. pravděpodobně není schopen hradit své splatné závazky řádně a včas.

Virtuální sídlo
[Detail](#)

Na registrované adrese subjektu sídlí vysoký počet dalších subjektů. S vysokou pravděpodobností se jedná o tzv. virtuální sídlo (subjekt může mít na dané adrese pouze poštovní schránku bez faktické působnosti).

ZÁKLADNÍ INFORMACE

Obrat	Počet zaměstnanců	Hospodářský výsledek	Vlastní / Základní kapitál
4.32 mld. Kč rok 2022	153 rok 2019	17.94 mil. Kč zisk v roce 2022	114.19 mil. Kč vlastní kapitál v roce 2022
1,5 mld. Kč a více kategorie pro rok 2022	250 - 499 zaměstnanců kategorie pro rok 2024		5.00 mil. Kč základní kapitál v roce 2024

REGISTRAČNÍ ÚDAJE

Identifikace

Registrovaný název	Smarty CZ a.s.	od 20.03.2012
Datum vzniku	20.03.2012	od 20.03.2012
IČ	24228991	od 20.03.2012
DIČ	CZ24228991	
ID	3049015400	
Plátce DPH	Plátce	od 28.03.2012
Číslo účtu pro DPH	CZ7908000000000006805002	od 06.04.2022
	5814743359/0800	od 27.05.2020
	CZ430300000000272573582	od 29.01.2016
	271407320/0300	od 03.10.2015
	CZ9701000001072268500267	od 17.04.2013
	5258262/0800	od 02.04.2013
	8090207/0100	od 01.04.2013

Skupinové DPH

Další údaje

Právní forma	Akiová společnost	od 20.03.2012
Rejstříkový soud	Městský soud v Praze	od 20.03.2012
Spisová značka OR	B 17937	od 20.03.2012
Finanční úřad	Specializovaný finanční úřad	
Institucionální sektory (ESA 2010)	Nefinanční podniky soukromé národní	od 05.2013

ADRESA

Adresy

42/61

aktivní/vč. historie

Registrovaná adresa - obecná	<input checked="" type="radio"/>		Olivova 2096/4, Praha 1 - Nové Město, 11000, Česká republika	Od 20.03.2018	
	<input type="radio"/>		Politických vězňů 1272/21, Praha 1 - Nové Město, 11000, Česká republika	Od 20.03.2012	Do 20.03.2018
Adresa provozovny z RŽP	<input type="radio"/>		České Vrbné 2360, České Budějovice - České Budějovice 2, 37011, Česká republika	Od 26.04.2024	
	<input type="radio"/>		Kpt. Jaroše 375/31, Karlovy Vary - Dvory, 36006, Česká republika	Od 15.02.2024	
	<input type="radio"/>		Vinohradská 2828/151, Praha 3 - Žižkov, 13000, Česká republika	Od 17.11.2023	
	<input type="radio"/>		Písecká 972/1, Plzeň - Černice, 32600, Česká republika	Od 10.11.2023	
	<input type="radio"/>		Václavské náměstí 846/1, Praha 1 - Nové Město, 11000, Česká republika	Od 17.02.2023	
	<input type="radio"/>		Českomoravská 2420/15A, Praha 9 - Libeň, 19000, Česká republika	Od 25.11.2022	
	<input type="radio"/>		náměstí Svobody 92/21, Brno - Brno-město, 60200, Česká republika	Od 26.08.2022	
	<input type="radio"/>		Na Pankráci 1727/86, Praha 4 - Nusle, 14000, Česká republika	Od 01.06.2022	
	<input type="radio"/>		Nákupní 389/3, Praha 10 - Štěrboholy, 10200, Česká republika	Od 01.05.2022	
	<input type="radio"/>		Veselská 663, Praha 9 - Letňany, 19900, Česká republika	Od 15.10.2021	
	<input checked="" type="radio"/>		Více adres (31)		
	<input type="radio"/>		Rorejčova 906, Kolín - Kolín IV, 28002, Česká republika	Od 15.10.2021	Do 15.02.2024
	<input type="radio"/>		Vršovická 1527/68B, Praha 10 - Vršovice, 10000, Česká republika	Od 15.10.2021	Do 31.01.2024
	<input type="radio"/>		Řevnická 121/1, Praha 5 - Třebonice, 15521, Česká republika	Od 15.10.2021	Do 31.12.2023

	Cimburkova 593/4, Brno - Ponava, 61200, Česká republika	Od 15. 10. 2021	Do 31. 12. 2023
	Petra Bezruč 3388, Kladno, 27201, Česká republika	Od 15. 10. 2021	Do 31. 01. 2024
	Chebská 370/81A, Karlovy Vary - Dvory, 36006, Česká republika	Od 15. 10. 2021	Do 31. 01. 2024
	Radčická 2861/2, Plzeň - Jižní Předměstí, 30100, Česká republika	Od 15. 10. 2021	Do 31. 03. 2024
	Rokycanská 1424/128, Plzeň - Doubravka, 31200, Česká republika	Od 15. 10. 2021	Do 05. 08. 2023
	Nádražní 1759, České Budějovice - České Budějovice 6, 37001, Česká republika	Od 15. 10. 2021	Do 30. 06. 2023
	Kafkova 1223/8, Olomouc - Nová Ulice, 77900, Česká republika	Od 15. 10. 2021	Do 15. 05. 2023

[Historie \(8\)](#)

Na adrese sídlí

177/817

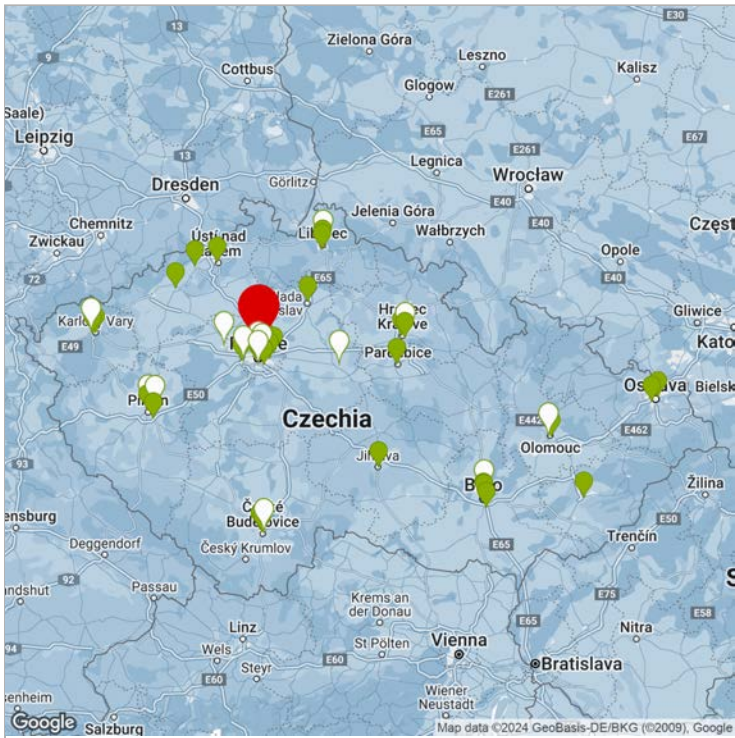
aktivní/vč. historie

Na adrese **Olivova 2096/4, Praha 1 - Nové Město, 11000, Česká republika** sídlí také tyto společnosti a živnostníci.

Název	Typ	Signály	Trvání od	Trvání do
Saunia, s.r.o.	Registrovaná adresa - obecná	x 2 x 6	10. 11. 2016	
Saxo Consulting a.s. v likvidaci	Registrovaná adresa - obecná	x 3 x 3	06. 09. 2005	
Restaurace Nad Bazénem s.r.o.	Registrovaná adresa - obecná	x 2 x 4	14. 05. 2021	
Saunia Krakov, s.r.o.	Registrovaná adresa - obecná	x 2 x 3	28. 03. 2019	
ClaimAir Investors s.r.o.	Registrovaná adresa - obecná	x 2 x 3	17. 12. 2019	
Domy PRKNOVKA s.r.o.	Registrovaná adresa - obecná	x 2 x 3	14. 02. 2022	
Keenspire Chalet V s.r.o.	Registrovaná adresa - obecná	x 2 x 3	02. 05. 2022	
Keenspire MIRHAUS Suites IV s.r.o.	Registrovaná adresa - obecná	x 2 x 3	15. 07. 2022	
Keenspire MIRHAUS Suites I s.r.o.	Registrovaná adresa - obecná	x 2 x 3	23. 08. 2022	
OceanTide s.r.o.	Registrovaná adresa - obecná	x 2 x 3	17. 01. 2024	

Strana ◀ z 82 ▶ Počet řádků na stránku: [Vše](#) Zobrazované řádky: **1-10** / 817

[Mapa adresy Olivova 2096/4, Praha 1 - Nové Město, 11000, Česká republika](#)



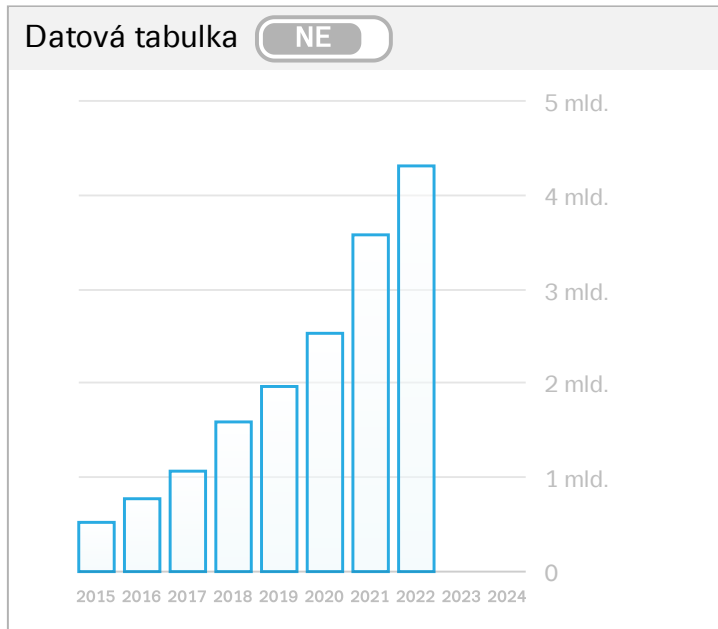
Registrované
 Provozovny
 Pobočky

Google Maps
 Mapy.cz

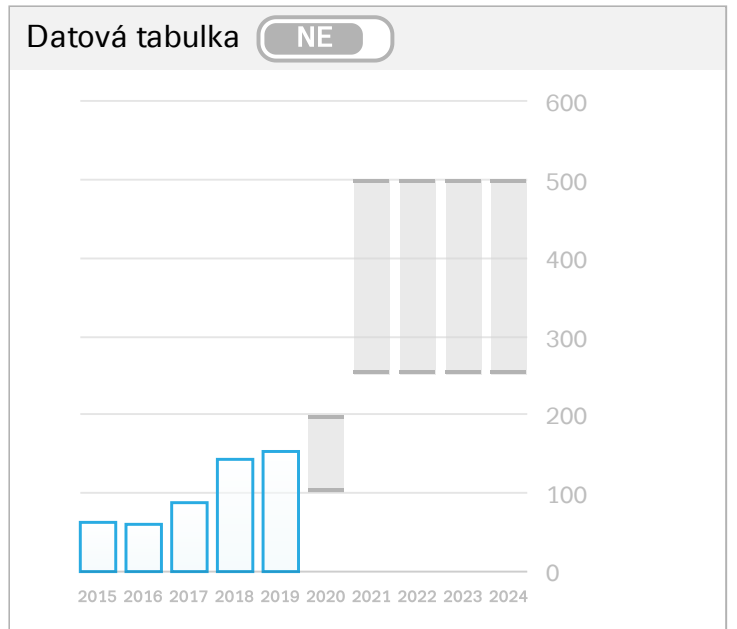
Náhled zobrazuje nejbližší nalezenou polohu (rádius 300m)

VELIKOST

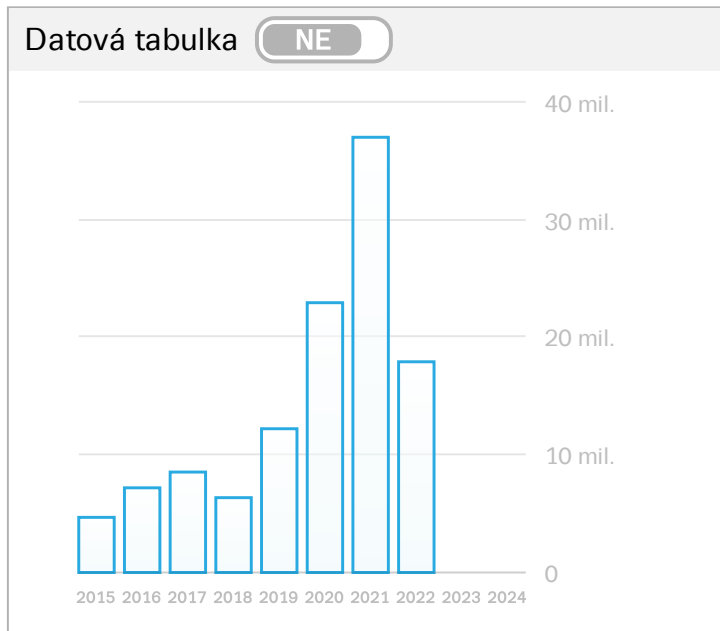
OBRAT



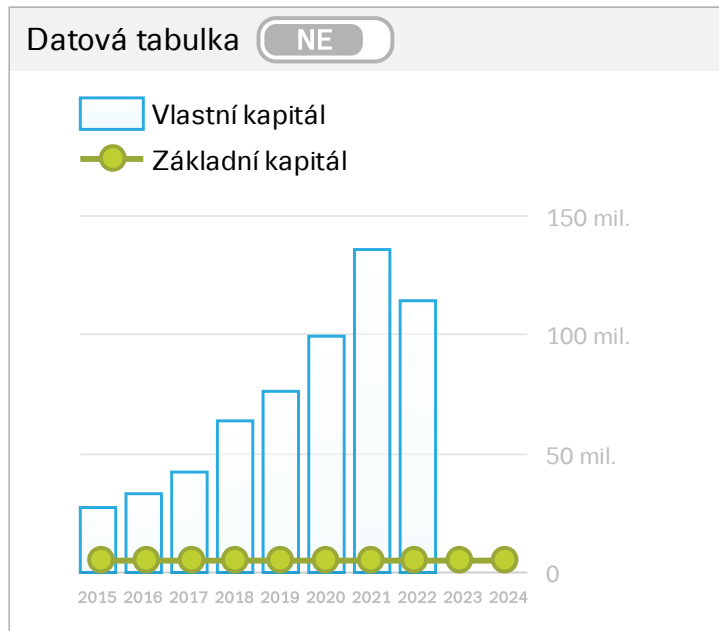
POČET ZAMĚSTNANCŮ



HOSPODÁŘSKÝ VÝSLEDEK



VLASTNÍ A ZÁKLADNÍ KAPITÁL



ČINNOST

Hlavní NACE	Maloobchod s použitým zbožím v prodejnách	47790
Hlavní SIC	obchody s použitým zbožím	59320
D&B obory činnosti	Maloobchod	

Vedlejší NACE

8

činností

Činnosti

Maloobchod, kromě motorových vozidel	47000
Nespecializovaný velkoobchod	46900
Opravy elektrických zařízení	33140
Ostatní poskytování úvěrů	64920
Výroba elektronických součástek	26110
Výroba komunikačních zařízení	26300
Výroba ostatních elektrických zařízení	27900
Zprostředkování velkoobchodu a velkoobchod v zastoupení	46100

Vedlejší SIC

1

činností

Činnosti

zařízení pro mobilní telefony	50650
-------------------------------	-------

Živnosti

2/3

aktivní/vč. historie

🕒	Název živnosti	Druh	Tváření od	Tváření do	Přerušeno
	Výroba, instalace, opravy elektrických strojů a přístrojů, elektronických a telekomunikačních zařízení	Řemeslná živnost	19. 10. 2016		Ne

	Výroba, obchod a služby neuvedené v přílohách 1 až 3 živnostenského zákona	Volná živnost	20. 03. 2012		Ne
	Zprostředkování spotřebitelského úvěru	Vázaná živnost	16. 05. 2012	14. 03. 2018	Ne

Strana ◀ **1** ▶ z 1 Počet řádků na stránku: **Vše** Zobrazované řádky: **1-3** / 3

OSOBY

Složení orgánů

6/10

aktivní/vč. historie

Předseda představenstva	Syrůček Petr, Ing.,MBA.	Od 13. 05. 2015
Místopředseda představenstva	Konečný Rudolf	Od 13. 05. 2015
Člen představenstva	Horejssek Michael	Od 04. 05. 2021
	Jonák Radoslav	Od 13. 05. 2015
	Řízek Michal	Od 13. 03. 2020
	Soukup Tomáš	Od 13. 05. 2015 Do 13. 03. 2020
	Syrůček Petr, Ing.,MBA.	Od 20. 03. 2012 Do 13. 05. 2015
Předseda dozorčí rady	Jurečková Jiřina, Ing.	Od 20. 03. 2012
Člen dozorčí rady	Mazár Radek	Od 20. 03. 2012 Do 13. 05. 2015
	Stejskal Tomáš	Od 20. 03. 2012 Do 13. 05. 2015

Skuteční majitelé (CZ)

1

záznamů

Osoba	Signály	Povaha postavení SM	Velikost podílu	Datum od
Syrůček Petr, Ing.,MBA.		Nepřímý SM - Skutečný majitel podle § 4 zákona č. 37/2021 Sb.	100 %	05. 01. 2023

Strana ◀ **1** ▶ z 1 Počet řádků na stránku: **Vše** Zobrazované řádky: **1-1** / 1

Koneční uživatelé výhod (SK)

Manažeři

2/2

aktivní/vč. historie

Ředitel	Syrůček Petr, Ing.,MBA.
Obchodní ředitel	Konečný Rudolf

Odpovědní zástupci

1/2

aktivní/vč. historie

Osoba	Signály	Datum od	Datum do
Eisner Pavel		19. 10. 2016	
Syrůček Petr, Ing., MBA.		16. 05. 2012	14. 03. 2018

Strana ◀ 1 z 1 ▶ Počet řádků na stránku: Zobrazované řádky: 1-2 / 2

Způsob jednání

1/3

aktivní/vč. historie

Od 05. 05. 2021

Společnost zastupuje samostatně předseda představenstva anebo samostatně místopředseda představenstva anebo společně dva členové představenstva.

Od 20. 03. 2012 Do 15. 05. 2015

Jménem společnosti navenek jedná a podepisuje předseda představenstva samostatně.

Od 15. 05. 2015 Do 05. 05. 2021

Společnost zastupuje samostatně předseda představenstva anebo samostatně místopředseda představenstva.

SKÓRING



Aktualizováno: 28. 07. 2024

Do výpočtu vstupují údaje z finanční závěrky za rok 2022

Stupeň	Popis	Pravděpodobnost úpadku v následujících 12 měsících
AAA	Minimální riziko (nezměněno od 08. 12. 2021)	0.04%
AA	Velmi nízké riziko	0.08 - 0.21 %
A	Nízké riziko	0.22 - 0.47 %
BBB	Střední riziko	0.48 - 0.83 %
BB	Mírně zvýšené riziko	0.84 - 1.31 %
B	Zvýšené riziko	1.32 - 1.95 %
CCC	Vysoké riziko	1.96 - 3.07 %
CC	Velmi vysoké riziko	3.08 - 5.81 %
C	Zásadní riziko	5.82 - 99.99 %
D	Úpadek	100 %
N/A	Nehodnoceno	

Kreditní limit
430 mil. Kč

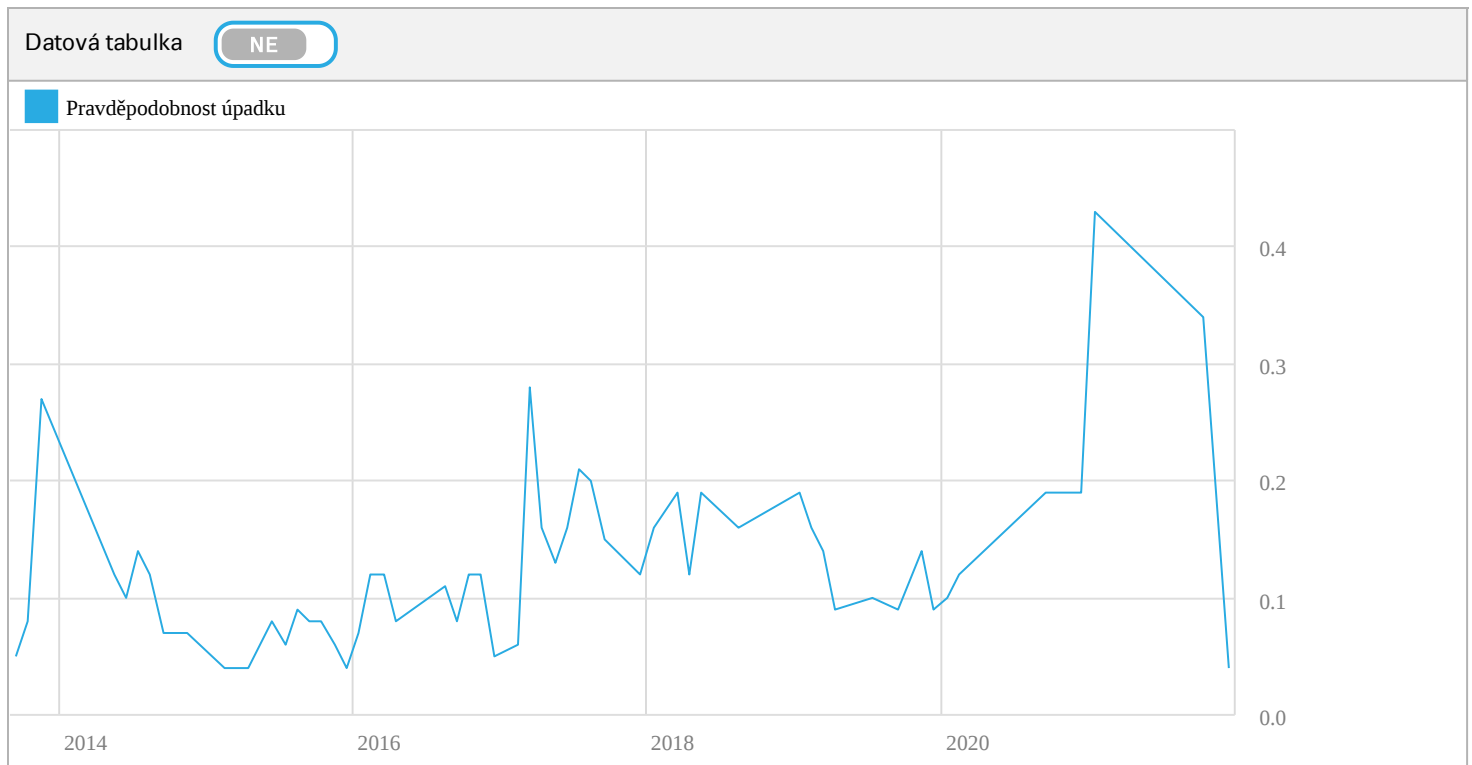
Transakční limit
2.7 mil. Kč

[Vysvětlení termínů](#)

Vývoj skóringových stupňů (posledních 6)

04.04.2017 24.04.2017	24.04.2017 05.01.2018	05.01.2018 12.01.2018	12.01.2018 16.01.2021	16.01.2021 08.12.2021	08.12.2021
A	AA	A	AA	A	AAA
Nízké riziko	Velmi nízké riziko	Nízké riziko	Velmi nízké riziko	Nízké riziko	Minimální riziko

Vývoj pravděpodobnosti úpadku



Výstupy Skóringového hodnocení jsou akceptovány těmito úvěrovými pojišťovnami pro potřeby pojištění pohledávek v rámci nejmenovitého pojištění.

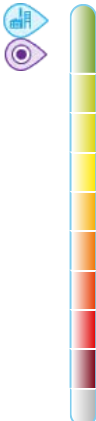


Prověřovaná společnost splňuje kritéria pro nejmenovitý limit úvěrového pojištění do výše částky uvedené v tomto reportu jako Kreditní limit u pojišťoven: [Euler Hermes](#)



PLATEBNÍ MORÁLKA



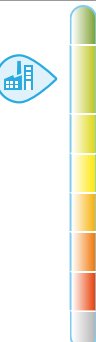
12MĚSÍČNÍ PLATEBNÍ INDEX

Počet dní po splatnosti za posledních 12 měsíců do 6/2024	Interval	Popis
 -4/-3	-30 - 0	Platí včas
	1 - 4	Platí těsně po splatnosti
	5 - 10	Platí krátce po splatnosti
	11 - 20	Platí průměrně
	21 - 30	Platí uspokojivě
	31 - 60	Platí pozdě
	61 - 90	Platí velmi pozdě
	91 - 120	Platí extrémně pozdě
	121 - 180	Riziko nezaplacení
	N/A	Není k dispozici

Šedivá hodnota platebního indexu znamená, že poslední vypočtený platební index není aktuální.

	 Firma	 Odvětví
Počet dodavatelů	17	304
Počet faktur	40 176	1 104 192
Celkový objem faktur	1 682 441 299 Kč	58 697 752 776 Kč
Minimální splatnost	7 dní	0 dní
Průměrná splatnost	33 dní	40 dní
Nejčastější splatnost	30 dní	30 dní
Maximální splatnost	75 dní	1 856 dní

3MĚSÍČNÍ PLATEBNÍ INDEX

Počet dní po splatnosti za poslední 3 měsíce do 6/2024	Interval	Popis
 3	-30 - 0	Platí včas
	1 - 4	Platí těsně po splatnosti
	5 - 10	Platí krátce po splatnosti
	11 - 20	Platí průměrně
	21 - 30	Platí uspokojivě
	31 - 60	Platí pozdě
	61 - 90	Platí velmi pozdě
	N/A	Není k dispozici

Šedivá hodnota platebního indexu znamená, že poslední vypočtený platební index není aktuální.


Firma

Počet dodavatelů	11
Počet faktur	4 597
Celkový objem faktur	219 319 678 Kč
Minimální splatnost	14 dní
Průměrná splatnost	41 dní
Nejčastější splatnost	40 dní
Maximální splatnost	75 dní

Vybrané odvětví: **Maloobchod**

[? Vysvětlení termínů](#)

ROZPAD PLATEBNÍHO CHOVÁNÍ V ZAOKROUHLĚNÝCH HODNOTÁCH

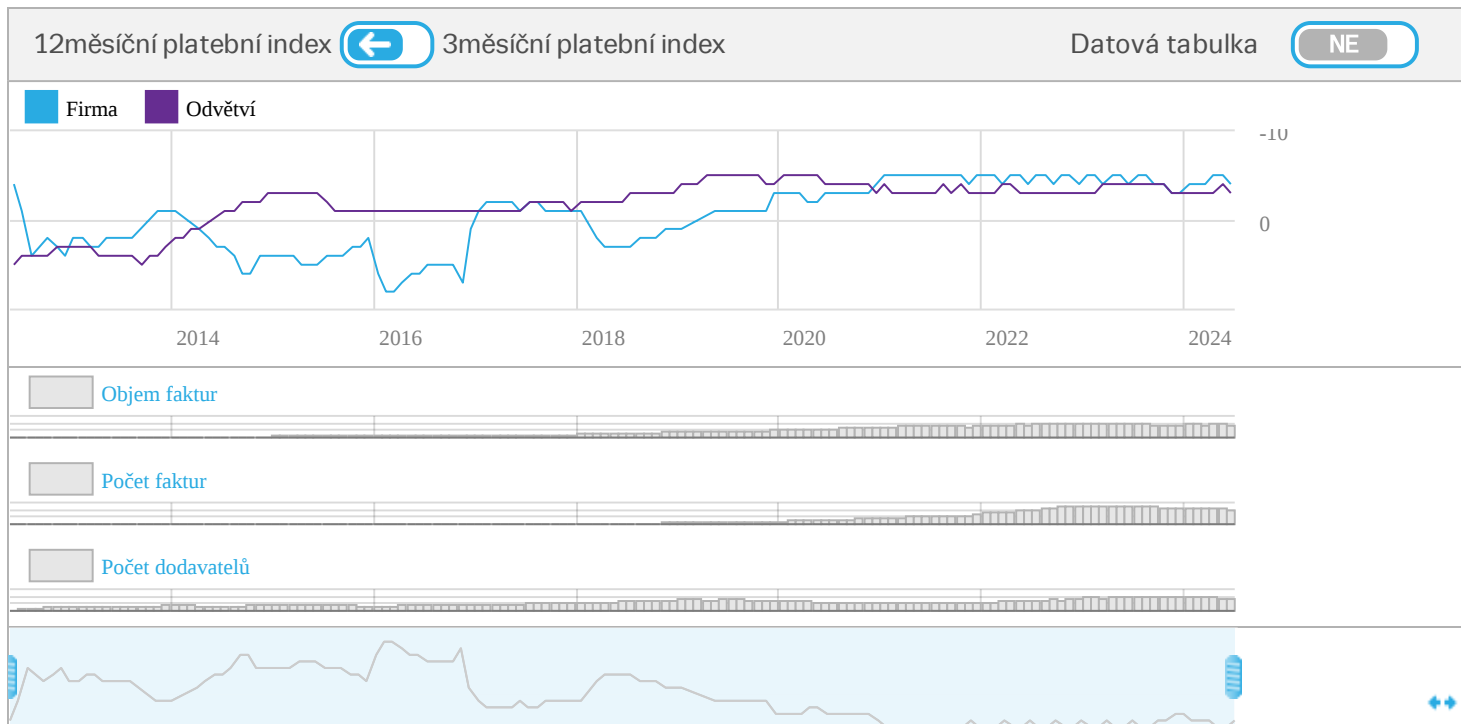
12měsíční platební index

Faktury	před splatností	1-30 dní	31-60 dní	61-90 dní	91-120 dní	121 a více dní
Uhrazené	777 100 000 Kč	875 000 000 Kč	1 100 000 Kč	2 000 Kč	0 Kč	0 Kč
Dosud neuhrazené	-	29 400 000 Kč	0 Kč	0 Kč	0 Kč	400 Kč

3měsíční platební index

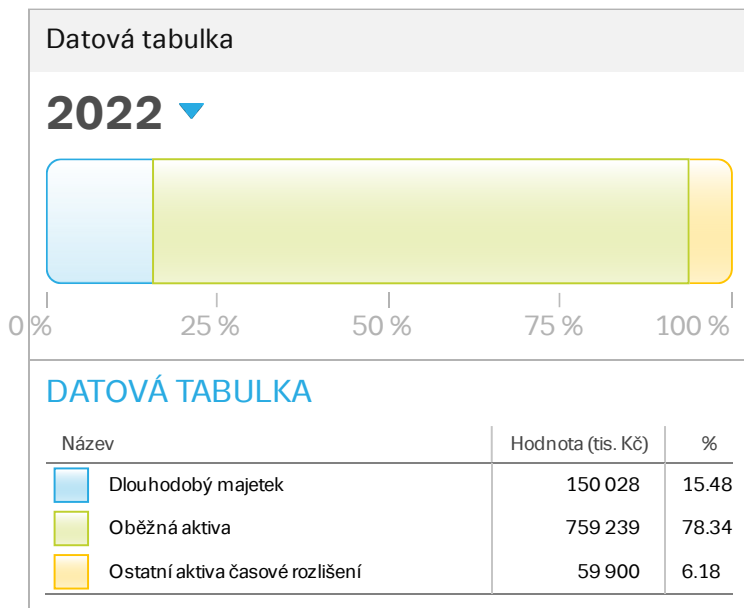
Faktury	před splatností	1-30 dní	31-60 dní	61-90 dní
Uhrazené	10 300 000 Kč	179 600 000 Kč	0 Kč	0 Kč
Dosud neuhrazené	-	29 400 000 Kč	0 Kč	0 Kč

VÝVOJ PLATEBNÍHO CHOVÁNÍ

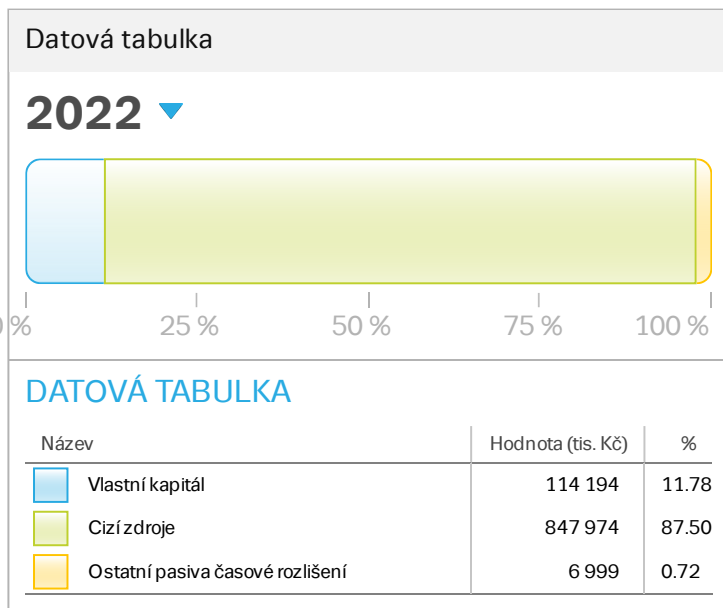


FINANČNÍ VÝSLEDKY

AKTIVA CELKEM



PASIVA CELKEM



ROZVAHA A VÝSLEDOVKA

U této společnosti evidujeme závěrky v různých standardech. Standardy mezi sebou však nelze porovnávat.

Standard k zobrazení:
Oznámené fin. údaje (2012 - 2022)

2019	2020
od: 01.04.2019 do: 31.03.2020 standard: OFU audit: ANO konsolidace: NE	od: 01.04.2020 do: 31.03.2021 standard: OFU audit: ANO konsolidace: NE
(tisíce Kč)	(tisíce Kč)

vzorový rok 2021	rok k porovnání 2022
od: 01.04.2021 do: 31.03.2022 standard: OFU audit: ANO konsolidace: NE	od: 01.04.2022 do: 31.03.2023 standard: OFU audit: ANO konsolidace: NE
(tisíce Kč)	(tisíce Kč)

2022 rok k porovnání
2021 vzorový rok
MEZIROČNÍ VÝVOJ (%)

ROZVAHA

	2016	2017	2018	2019	Δ	Bar chart
AKTIVA CELKEM	287 737	414 388	747 868	969 167	+30	
B. Dlouhodobý majetek	29 427	25 245	52 559	150 028	+185	
C. Oběžná aktiva	241 089	370 316	667 477	759 239	+14	
O.A. Ostatní aktiva časové rozlišení	17 221	18 827	27 832	59 900	+115	
PASIVA CELKEM	287 737	414 388	747 868	969 167	+30	
A. Vlastní kapitál	76 270	99 229	136 250	114 194	-16	
B. Cizí zdroje	208 969	308 774	602 588	847 974	+41	
O.P. Ostatní pasiva časové rozlišení	2 498	6 385	9 030	6 999	-22	

	2016	2017	2018	2019	Δ	Bar chart
VÝKAZ ZISKŮ A ZTRÁT						
II. Výkony	1 958 071	2 527 678	3 568 601	4 294 263	+20	
V. Výnosy	1 960 068	2 539 936	3 577 164	4 315 504	+21	
N. Náklady	1 945 947	2 511 585	3 531 324	4 293 377	+22	
* Provozní výsledek hospodaření	24 621	37 952	63 910	61 416	-4	
*** Výsledek hospodaření za účetní období (+/-)	12 194	22 960	37 021	17 944	-52	
Hospodářský výsledek před zdaněním	14 121	28 351	45 840	22 127	-52	

CASH FLOW

	2016 od: 01.04.2016 do: 31.03.2017 standard: CF I. CAS audit: ANO konsolidace: NE (tisíce Kč)	vzorový rok 2019 od: 01.04.2019 do: 31.03.2020 standard: CF I. CAS audit: ANO konsolidace: NE (tisíce Kč)	rok k porovnání 2020 od: 01.04.2020 do: 31.03.2021 standard: CF I. CAS audit: ANO konsolidace: NE (tisíce Kč)	2020 rok k porovnání 2019 vzorový rok MEZIROČNÍ VÝVOJ (%)	Bar chart
P. Stav peněžních prostředků na začátku účetního období	984	6 016	856	-86	
Z. Účetní hospodářský výsledek z běžné činnosti před zdaněním	9 334	14 121	28 351	+101	
▼ A.1. Úpravy o nepeněžní operace	7 034	13 286	11 389	-14	
A.1.1. Odpisy stálých aktiv	8 671	10 223	8 971	-12	
A.1.2. Změna stavu opr. položek, rezerv a změna zůstatku přech. účtů aktiv a pasiv	-275	19	688	+3521	
A.1.3. Zisk (ztráta) z prodeje stálých aktiv	-799	-337	14	+104	
A.1.4. Výnosy z dividend a podílů na zisku	-	-	-	0	
A.1.5. Vyúčtované nákladové úroky	788	3 381	1 716	-49	
A.1.6. Případné úpravy o ostatní nepeněžní operace	-1 351	-	-	0	
▲ A.* Čistý peněžní tok z provozní činnosti před zdaněním, změnami prac.kap. a mimoř. položkami	16 368	27 407	39 740	+45	
▼ A.2. Změny pracovního kapitálu	625	35 805	-42 544	-219	
A.2.1. Změna stavu pohledávek	-15 349	-1 619	-14 914	-821	

A.2.2. Změna stavu krátkodobých závazků	34 541	19 563	83 216	↑ +325	
A.2.3. Změna stavu zásob	-18 567	17 861	-110 846	↓ -721	
A.2.4. Změna stavu krátkodobého finančního majetku	-	-	-	→ 0	
▲ A.** Čistý peněžní tok z provozní činnosti před zdaněním a mimoř. položkami	16 993	63 212	-2 804	↓ -104	
A.3. Výdaje z plateb úroků	-788	-3 381	-1 716	↘ +49	
A.4. Přijaté úroky	-	-	-	→ 0	
A.5. Zaplacená daň z příjmů za běžnou činnost	-2 089	-1 932	-2 610	↘ -35	
A.6. Příjmy a výdaje spojené s mimoř. účet. případy	-	-	-	→ 0	
A.7. Přijaté dividendy a podíly na zisku	-	-	-	→ 0	
▲ A.*** Čistý peněžní tok z provozní činnosti	14 116	57 899	-7 130	↓ -112	
B.1. Výdaje spojené s pořízením stálých aktiv	-10 271	-6 471	-4 827	↘ +25	
B.2. Příjmy z prodeje stálých aktiv	2 482	503	24	↓ -95	
B.3. Půjčky a úvěry spřízněným osobám	-	-	-	→ 0	
▲ B.*** Čistý peněžní tok z investiční činnosti	-7 789	-5 968	-4 803	↘ +20	
C.1. Změna stavu dlouhodobých závazků	-4 225	-57 091	14 699	↑ +126	
▼ C.2. Zvýšení a snížení vlastního jmění z vybraných operací	-	-	-	→ 0	
C.2.1. Zvýšení základního jmění	-	-	-	→ 0	
C.2.2. Vyplacení podílu na vlastním jmění společníkům	-	-	-	→ 0	
C.2.3. Peněžní dary a dotace	-	-	-	→ 0	
C.2.4. Úhrada ztráty společníky	-	-	-	→ 0	
C.2.5. Přímé platby na vrub fondů	-	-	-	→ 0	
C.2.6. Vyplacené dividendy nebo podíly na zisku	-	-	-	→ 0	
▲ C.*** Čistý peněžní tok z finanční činnosti	-4 225	-57 091	14 699	↑ +126	
▲ F. Čisté zvýšení (snížení) peněžních prostředků a ekvivalentů	2 102	-5 160	2 766	↑ +154	
R. Stav peněžních prostředků na konci účetního období	3 086	856	3 622	↑ +323	

▼ FINANČNÍ ANALÝZA

POMĚROVÉ UKAZATELE FIRMY

	2019 od: 01.04.2019 do: 31.03.2020	2020 od: 01.04.2020 do: 31.03.2021	vzorový rok 2021 od: 01.04.2021 do: 31.03.2022	rok k porovnání 2022 od: 01.04.2022 do: 31.03.2023	2022 rok k porovnání 2021 vzorový rok MEZIROČNÍ VÝVOJ (%)
UKAZATELE RENTABILITY					
ROA Rentabilita aktiv [%]	4.24	5.54	4.95	1.85	↓ -63
ROE Rentabilita vlastního jmění [%]	15.99	23.14	27.17	15.71	↘ -42

ROS Rentabilita tržeb [%]	0.62	0.91	1.04	0.42	↓ -60	
UKAZATELE LIKVIDITY						
L3 Běžná likvidita [poměr]	1.15	1.20	1.11	0.98	↘ -11	
L2 Pohotová likvidita [poměr]	0.26	0.24	0.28	0.20	↘ -27	
L1 Okamžitá likvidita [poměr]	0.00	0.01	0.02	0.01	↘ -41	
UKAZATELE AKTIVITY						
DOA Doba obratu aktiv [dní]	53.64	59.67	76.28	82.15	↗ +8	
DOKP Doba obratu kr. pohledávek [dní]	9.77	9.85	15.63	12.39	↘ -21	
DOKZ Doba obratu kr. závazků [dní]	38.95	44.47	61.46	65.51	↗ +7	
DZO Doba obratu zásob [dní]	34.66	42.64	50.95	50.94	→ 0	
UKAZATELE ZADLUŽENOSTI						
CZ Celková zadluženost [%]	72.63	74.51	80.57	87.50	↗ +9	
ZVK Zadluženost vlastního kapitálu [%]	273.99	311.17	442.27	742.57	↗ +68	
FP Finanční páka [%]	3.77	4.18	5.49	8.49	↗ +55	

? Vysvětlení termínů:

Ukazatele rentability

Ukazatele jsou konstruovány jako poměr konečného efektu dosaženého činností podniku (výstupu) k určité srovnávací základně (vstupu). Všechny ukazatele z této skupiny lze interpretovat podobným způsobem – udávají, kolik Kč zisku připadá na 1 Kč daného vstupu. Výsledek ukazatelů by měla být kladná hodnota, ideálně v čase rostoucí.

$$\text{Rentabilita aktiv (ROA; \%)} = \frac{\text{Výsledek hospodaření za účetní období} * 100}{\text{Aktiva celkem}}$$

$$\text{Rentabilita vlastního jmění (ROE; \%)} = \frac{\text{Výsledek hospodaření za účetní období} * 100}{\text{Vlastní kapitál}}$$

$$\text{Rentabilita tržeb (ROS; \%)} = \frac{\text{Výsledek hospodaření za účetní období}}{\text{Tržby z prodeje vlastních výrobků a služeb a za prodej zboží}} * 100$$

Ukazatele likvidity

Likvidita je nezbytnou podmínkou dlouhodobé existence podniku, který musí být nejen přiměřeně rentabilní, ale musí být současně schopen uhradit své potřeby. Výše a řízení likvidity je otázkou strategie firmy, obecně lze říci, že cílem každého subjektu je udržovat výslednou likviditu na co nejnižší úrovni, ovšem za předpokladu neohrožení existence firmy. Podstatnou roli hraje vliv vnějšího ekonomického prostředí – čím proměnlivější je, tím vyšší je tlak na určitou míru opatrnosti a tudíž také na vyšší míru likvidity podniků. Roli sehrávají také specifika odvětví plynoucí z délky výrobního cyklu, struktury sektoru apod.

$$\text{Běžná likvidita (L3)} = \frac{\text{Oběžná aktiva}}{(\text{Krátkodobé závazky} + \text{bankovní úvěry a výpomoci} - \text{dlouhodobé bankovní úvěry})}$$

$$\text{Pohotová likvidita (L2)} = \frac{(\text{Oběžná aktiva} - \text{Zásoby})}{(\text{Krátkodobé závazky} + \text{bankovní úvěry a výpomoci} - \text{dlouhodobé bankovní úvěry})}$$

$$\text{Okamžitá likvidita (L1)} = \frac{\text{Finanční majetek}}{(\text{Krátkodobé závazky} + \text{bankovní úvěry a výpomoci} - \text{dlouhodobé bankovní úvěry})}$$

Ukazatele aktivity

Informují o tom, jak podnik využívá jednotlivé majetkové části a jaký vliv má toto hospodaření s aktivy na výnosnost a likviditu. Nízká rychlost obratu naznačuje, že podnik disponuje rozsáhlými kapacitami, které nejsou dostatečně využívány. Oproti tomu příliš vysoká rychlost obratu představuje varovný signál, že firma nemá dostatek produktivních aktiv.

$$\text{Doba obratu aktiv (DOA; dny)} = \frac{\text{Aktiva celkem}}{\text{Tržby z prodeje vlastních výrobků a služeb a za prodej zboží}} * 365$$

$$\text{Doba obratu kr. pohledávek (DOKP; dny)} = \frac{\text{Pohledávky}}{\text{Tržby z prodeje vlastních výrobků a služeb a za prodej zboží}} * 365$$

$$\text{Doba obratu kr. závazků (DOKZ; dny)} = \frac{\text{Krátkodobé závazky}}{\text{Tržby z prodeje vlastních výrobků a služeb a za prodej zboží}} * 365$$

$$\text{Doba obratu zásob (DZO; dny)} = \frac{\text{Zásoby}}{\text{Tržby z prodeje vlastních výrobků a služeb a za prodej zboží}} * 365$$

Ukazatele zadluženosti

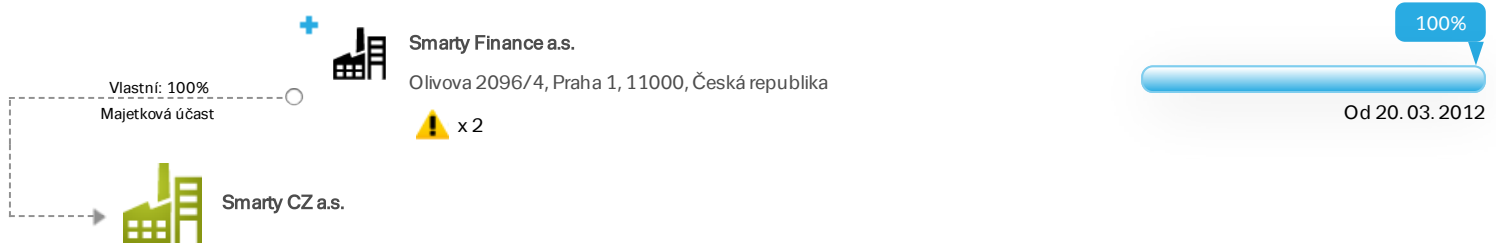
Měří rozsah, v jakém podnik užívá k financování dluh. Ukazatele zadluženosti jsou ovlivňovány čtyřmi základními faktory, které musí brát podniky v úvahu: daně, riziko, typ aktiv a stupeň finanční volnosti podniku.

$$\text{Celková zadluženost (CZ; \%)} = \frac{\text{Cizí zdroje}}{\text{Aktiva celkem}}$$

$$\text{Zadluženost vlastního kapitálu (ZVK; \%)} = \frac{\text{Cizí zdroje}}{\text{Vlastní kapitál}}$$

$$\text{Finanční páka (FP)} = \frac{\text{Aktiva celkem}}{\text{Vlastní kapitál}}$$

MAJETKOVÉ VAZBY



▶ **ROLE VE FIRMÁCH** ⊗ Nemáme data pro zobrazení informací v tomto datovém bloku

▶ **NEGATIVNÍ UDÁLOSTI** ⊗ Nemáme data pro zobrazení informací v tomto datovém bloku

▶ **ZÁSTAVNÍ PRÁVA** ⊗ Nemáme data pro zobrazení informací v tomto datovém bloku

▶ **NEMOVITOSTI** ⊗ Nemáme data pro zobrazení informací v tomto datovém bloku

KONTROLY ČOI

6/13 počet kontrol s pozitivním nálezem z celkového počtu kontrol za celou historii

34 tis. Kč sankce v celkové výši za celou historii

ID Inspekce	Adresa	Datum inspekce	Sanke	Zajištění	Zákaz
221902140043301	T. G. Masaryka 2023/10, Karlovy Vary, 36001, Česká Republika	14. 02. 2019	-	Ne	Ne
101901290152801	Plzeňská 8, Praha 5, 15000, Česká Republika	29. 01. 2019	-	Ne	Ne
101812129909501	Olivova 4/2096, Praha 1, 11000, Česká Republika	12. 12. 2018	-	Ne	Ne
221805290205701	Radčická 2861/2, Plzeň 1, 30100, Česká Republika	29. 05. 2018	-	Ne	Ne
101804100046201	Olivova 2096/4, Praha 1, 11000, Česká Republika	10. 04. 2018	4 000 Kč	Ne	Ne
221802080043301	T. G. Masaryka 2023/10, Karlovy Vary, 36001, Česká Republika	08. 02. 2018	1 000 Kč	Ne	Ne
271711140308901	Masarykovo nám. 2799, Pardubice II, 53002, Česká Republika	14. 11. 2017	8 000 Kč	Ne	Ne
101703140014903	Na počti 1047/26, Praha 1, 11000, Česká Republika	14. 03. 2017	-	Ne	Ne

221611290043301	T. G. Masaryka 2023/10, Karlovy Vary, 36001, Česká Republika	29. 11. 2016	-	Ne	Ne
271511060308901	Masarykovo nám. 2799, Pardubice II, 53002, Česká Republika	06. 11. 2015	-	Ne	Ne

Strana ◀ 1 z 2 ▶ Počet řádků na stránku: 10 Vše Zobrazované řádky: 1-10 / 13

FIRMA JAKO VĚŘITEL

Exekuce

Pohledávky z úpadku

3/3

aktivní/vč. historie

🕒	Dlužník	Spisová značka	Událost	📅 Datum zveřejnění
	Mičák Jakub	INS 18921/2023	Přihláška pohledávky	28. 03. 2024
	OK process, a.s.	INS 19505/2023	Přihláška pohledávky	21. 12. 2023
	NWT a.s.	INS 16306/2022	Přihláška pohledávky	21. 10. 2022

Strana ◀ 1 z 1 ▶ Počet řádků na stránku: Vše Zobrazované řádky: 1-3 / 3

Platební příkazy

Zástavní práva

REGISTR SMLUV





















České registry

3 | 288 subjekt v roli odběratele
a subjekt v roli dodavatele**384/675** počet nezapočtených smluv
z celkového počtu smluv**?** Z dat nelze identifikovat roli odběratele/dodavatele, tudíž je nelze započítat do counteru počtu smluv ani do celkových hodnot smluv.

Název smlouvy	Zdroj	Stran	Hodnota	Měna	Typ hodnoty	Role společnosti	Podpis	Zveřejněno
▼ up-grade systému p	CZ	2	96 898	Kč	Hodnota bez DPH	Smluvní strana / Příjemce (dodavatel)	24. 07. 2024	25. 07. 2024

Celý název smlouvy: up-grade systému pro nahrávání zvuku

Další smluvní strany Janáčkova konzervatoř v Ostravě, příspěvková organizace Publikující smluvní strana / Neuvedeno x 1

▼ Samsung Galaxy A	CZ	2	64 734	Kč	Hodnota včetně DPH	Smluvní strana / Příjemce (dodavatel)	18. 07. 2024	24. 07. 2024
Celý název smlouvy:		Samsung Galaxy A34 5g - 9x						
Další smluvní strany		 Královéhradecký kraj	Publikující smluvní strana / Plátce (objednatel)			 x 1		
▼ Objednávka IT - iP	CZ	2	412 638	Kč	Hodnota bez DPH	Smluvní strana / Neuvedeno	23. 07. 2024	23. 07. 2024
Celý název smlouvy:		Objednávka IT - iPady, pouzdra, tužky						
Další smluvní strany		 13. základní škola Plzeň, Habrmannova 45, příspěvková organizace	Publikující smluvní strana / Neuvedeno			 x 1		
▼ Kupní smlouva	CZ	2	271 014	Kč	Hodnota bez DPH	Smluvní strana / Neuvedeno	09. 07. 2024	23. 07. 2024
Celý název smlouvy:		Kupní smlouva						
Další smluvní strany		 Základní škola Havířov - Šumbark Jarošova 33/851 okres Karviná, příspěvková organizace	Publikující smluvní strana / Neuvedeno			 x 1  x 1		
▼ 9508240141 - nák	CZ	2	59 749	Kč	Hodnota bez DPH	Smluvní strana / Neuvedeno	21. 06. 2024	18. 07. 2024
Celý název smlouvy:		9508240141 - nákup mobilních telefonů						
Další smluvní strany		 Univerzita Karlova	Publikující smluvní strana / Neuvedeno			 x 1		
▼ Koupě ICT vybaven	CZ	2	232 902	Kč	Hodnota bez DPH	Smluvní strana / Neuvedeno	26. 06. 2024	10. 07. 2024
Celý název smlouvy:		Koupě ICT vybavení pro žáky - Apple iPad						
Další smluvní strany		 14. základní škola Plzeň, Zábělská 25, příspěvková organizace	Publikující smluvní strana / Neuvedeno			 x 1		
▼ Lenovo Yoga 7 2v1	CZ	2	55 835	Kč	Hodnota bez DPH	Smluvní strana / Příjemce (dodavatel)	08. 07. 2024	08. 07. 2024
Celý název smlouvy:		Lenovo Yoga 7 2v1 14IML9 šedý - 2 ks						
Další smluvní strany		 Jihočeský kraj	Publikující smluvní strana / Plátce (objednatel)			 x 1		
▼ Objednávka 15ks A	CZ	2	199 559	Kč	Hodnota včetně DPH	Smluvní strana / Neuvedeno	01. 07. 2024	08. 07. 2024
Celý název smlouvy:		Objednávka 15ks Apple iPad červenec 2024						
Další smluvní strany		 Základní škola generála Františka Fajtla DFC	Publikující smluvní strana / Neuvedeno			 x 1  x 1		
▼ Objednávka - Apple	CZ	2	98 300	Kč	Hodnota bez DPH	Smluvní strana / Příjemce (dodavatel)	26. 06. 2024	04. 07. 2024
Celý název smlouvy:		Objednávka - Apple iPad Pro 11" 2ks; Apple iPhone 13 128GB ružový 1ks; Apple iPhone 14 256GB temne inkoustový 1ks; Apple 20W USB-C napájecí adaptér 5ks; PanzerGlass iPhone 14/13 1ks; FIXED ochranná skla 1ks; Apple iPhone SE (2022) 128GB temne inko						
Další smluvní strany		 Teplárny Brno, a.s.	Publikující smluvní strana / Neuvedeno			 x 1		
▼ objednávka výpoče	CZ	2	622 914	Kč	Hodnota včetně DPH	Smluvní strana / Neuvedeno	27. 06. 2024	01. 07. 2024
Celý název smlouvy:		objednávka výpočetní techniky						
Další smluvní strany		 Základní škola Ostrava, Nádražní 117, příspěvková organizace	Publikující smluvní strana / Neuvedeno			 x 1		

▼ VEŘEJNÉ ZAKÁZKY

Vyhrané veřejné zakázky

2
záznamů

4 914 780 Kč součet hodnot všech vyhraných veřejných zakázek

Evidenční číslo zakázky	Název zakázky	Počet dodav...	Počet zadav...	Hodnota zakázky	Měna	Datum zveřejnění
▶ Z2021-025065	Technická podpora pro...	1	1	2 254 200	Kč	14. 07. 2021
▶ Z2018-005862	Dodávka tabletů pro ve...	1	1	2 660 580	Kč	21. 05. 2018

Strana ◀ z 1 ▶ Počet řádků na stránku: Zobrazované řádky: **1-2** / 2

⊗ Zadané veřejné zakázky

▼ OBCHODNÍ VZTAHY

Auditor	od
FSG Finaudit, s.r.o.	od 01.04.2019
FSG Finaudit, s.r.o.	od 01.04.2016
FSG Finaudit, s.r.o.	od 01.04.2015
FSG Finaudit, s.r.o.	od 01.04.2018
FSG Finaudit, s.r.o.	od 01.04.2017

▼ DOTACE

206 760 Kč / 206 760 Kč čerpaných dotací z celkového součtu uvolněných částek dotací

Název projektu	Čerpáno	Měna	Uvolněno	Měna	Číslo projektu	Podpis smlouvy
▶	50 484	Kč	50 484	Kč	CBA-MR-205/2015	22. 04. 2015
▶	156 276	Kč	156 276	Kč	KVA-MR-35/2015	22. 04. 2015

Strana ◀ z 1 ▶ Počet řádků na stránku: Zobrazované řádky: **1-2** / 2

▶ CERTIFIKÁTY ⊗ Nemáme data pro zobrazení informací v tomto datovém bloku

▶ ZPRÁVY Z TISKU ⊗ Nemáme data pro zobrazení informací v tomto datovém bloku

POUČENÍ

Skóring

Jedná se o procentní vyjádření pravděpodobnosti úpadku subjektu v následujících 12 měsících. Výsledek tohoto výpočtu je interpretován pomocí 10stupňové škály, která rozřazuje hodnocené subjekty do rizikových skupin. Skóring je optimalizován pro širší skupiny subjektů, a proto je v případě jeho individuální interpretace důležité, aby se nezohledňoval zcela samostatně, ale vždy v kontextu jak samotné metodiky modelu, tak z pohledu dalších parametrů v kreditním reportu a především v kontextu vlastního nastavení dle interních potřeb a znalostí Uživatele.

Kreditní limit

Jedná se o maximální výši dodatečného úvěrového zatížení hodnoceného subjektu ve vztahu k jednomu obchodnímu partnerovi po dobu 1 roku, které by nemělo mít dle Skóringového modelu negativní vliv na finanční situaci dané firmy, tedy i na splácení závazků z daného obchodního vztahu.

Transakční limit

Jedná se o limit na 1 fakturu – tj. maximální částku, na kterou skóringový model doporučuje vystavovat právě jednu fakturu vůči hodnocenému subjektu při standardní době splatnosti. Pro běžné obchodování je transakční limit vhodnější než kreditní limit, který je oproti transakčnímu modelu konstruován pro investice většího objemu v delším časovém horizontu.

Oba uvedené limity fungují jako nezávislé doporučené částky, které je v konkrétním kontextu vhodné upravovat vzhledem k dalším dostupným informacím, jakož i na základě vlastních zkušeností Uživatele v rámci dosavadních obchodních vztahů s hodnoceným subjektem.

Platební morálka

Tento index pracuje s informacemi o tom, jak hodnocený subjekt průměrně platí svým dodavatelům. Hodnocení platební morálky reprezentuje platební index, který zobrazuje, kolik dní před či po splatnosti hodnocená společnost splácí své závazky. Výpočet platebního indexu je založen na sběru platebních informací prostřednictvím našich smluvních partnerů. Z celkového počtu faktur, které jsou k dispozici k danému hodnocenému subjektu, je následně vypočtena krátkodobá (3měsíční) a střednědobá (12měsíční) hodnota platebního indexu na 9bodové škále. Čím vyšší je počet faktur a počet dodavatelů platebních informací k hodnocenému subjektu, tím je vypovídací schopnost platebního indexu vyšší.

Upozorňujeme, že hodnoty Skóringu, Kreditního a Transakčního limitu a Platebního indexu jsou pouze orientační a jejich funkce je čistě pomocná; v žádném případě by neměly být bez předchozího subjektivního posouzení použity pro účely automatizovaného rozhodování.

Popis základních vstupních parametrů naleznete v externí dokumentaci služby na <https://www.dnb.com/cs-cz/privacy/dokumenty> nebo na <https://www.dnb.com/sk-sk/privacy/dokumenty>.

Dluhy (závazky po splatnosti)

Informace o dlužích (závazcích po splatnosti) zpracováváme z veřejně dostupných zdrojů a od prověřených externích dodavatelů. V žádném případě by neměly být bez předchozího subjektivního posouzení použity pro účely automatizovaného rozhodování.

Pokud jste v pozici hodnoceného subjektu a domníváte se, že uvedené hodnocení nezobrazuje Vaši reálnou situaci, obraťte se na podpora.cz@dnb.com nebo podpora.sk@dnb.com se žádostí o individuální přezkoumání vstupních parametrů. V rámci tohoto procesu můžete být vyzváni k doplnění vstupních informací potřebných pro výpočet daného parametru. Pokud jste v pozici subjektu, u kterého je evidována informace o dlužích či závazcích po splatnosti, a domníváte se, že uvedené údaje nezobrazují Vaši reálnou situaci, obraťte se na podpora.cz@dnb.com nebo na podpora.sk@dnb.com se žádostí o prověření aktuálnosti a správnosti dat. V rámci tohoto procesu můžete být vyzváni k doplnění informací potřebných pro ověření údajů.

Stejně tak, pokud si nepřejete, abyste jako podnikatelský subjekt - fyzická osoba byl hodnocen v rámci Skóringu, Kreditního a Transakčního limitu nebo Platebního indexu, obraťte se na podpora.cz@dnb.com nebo podpora.sk@dnb.com. V takovém případě bude namísto uvedené hodnoty u Vašeho hodnocení uvedeno „nepřeje si být hodnocen“.

Odpovědnost a vyloučení odpovědnosti

Usilujeme o to, abychom poskytovali informace, které jsou jak správné, tak i úplné. Vzhledem k neustále se měnícím databázím a spoléhání se na externí zdroje však nemůžeme převzít odpovědnost za to, zda jsou informace v této zprávě o společnosti aktuální, správné či úplné, kromě případů hrubé nedbalosti či úmyslu.

Právo užití

Není-li výslovně dohodnuto něco jiného, jsou informace v této zprávě o společnosti určeny pouze pro vlastní účely příjemce, jsou přísně důvěrné a nesmí být poskytovány jakýmkoliv způsobem třetí straně.

Autorská práva a ochranné známky

Databáze námi vedené a obchodní informace z nich pořizované jsou předmětem autorských práv. Firemní loga „Dun & Bradstreet“ jsou rovněž chráněna právy k ochranným známkám. Tato zpráva o společnosti a chráněné ochranné známky se bez našeho svolení nesmí reprodukovat či upravovat.

© Dun & Bradstreet Czech Republic, a.s.