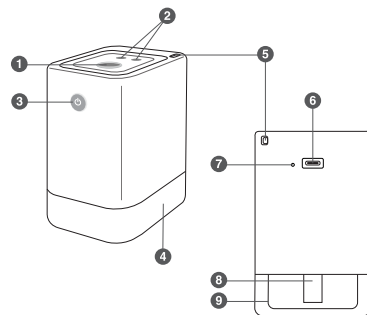


FLOW

návod
k použití

POPIS

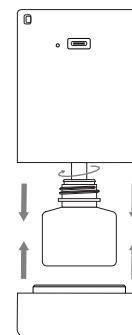


SOUČÁSTI

- | | |
|------------------------|---------------------|
| 1. ústí rozprašovače | 6. napájení USB-C |
| 2. infračervený senzor | 7. LED kontrolka |
| 3. vypínač | 8. bavlněné jádro |
| 4. spodní kryt | 9. vnitřní zásobník |
| 5. otvor pro závěs | |

POUŽITÍ

1. Vysuňte spodní kryt opatrným tažením ze stran.
2. Odšroubujte vnitřní zásobník proti směru hodin a vyjměte savé bavlněné jádro. Láhev naplňte 75% alkoholem nebo jinou tekutinou* až do 3/4 objemu nádoby. Vratte na místo bavlněné jádro a zašroubujte láhev zpět. Zasuňte zpět spodní kryt a ponechte rozprašovač dvě minuty stát, aby mohlo dojít ke vstřebání tekutiny.
3. Stiskem vypínače přístroj zapněte.



Poznámka: Nepoužívejte gely, mýdla nebo jiné tekutiny s vysokou viskozitou, které by způsobily ucpaní přístroje. Lze používat pouze tekutiny či roztoky s alkoholem a viskozitou vody.

4. Stačí podržet ruce nebo předměty, které chcete dezinfikovat, nad rozprašovačem (ve vzdálenosti nejvýše 12 cm). Automaticky se zapne rozprašování mlhy. Rozprašování ustane, jakmile vzdálíte ruce nebo předměty mimo dosah senzoru, nebo po 15 sekundách nepřetržitého používání. Při zjištění objektu v dosahu se rozprašování opět spustí.

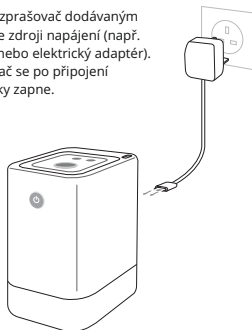


5. Chcete-li přístroj vypnout, stiskněte dvakrát tlačítko vypínače. Přístroj se vypne automaticky, není-li použit v průběhu 24 hodin.

NABÍJENÍ

Po zapnutí přístroje se kontrolka rozsvítí zeleně, jakmile je akumulátor málo nabitý.

1. Připojte rozprašovač dodávaným kabelem ke zdroji napájení (např. notebook nebo elektrický adaptér). Rozprašovač se po připojení automaticky zapne.



2. Kontrolka v průběhu nabíjení bliká zeleně. Po skončení nabíjení zhruba po 3 hodinách blikat přestane. Přístroj je možné současně nabíjet a používat.

BEZPEČNOSTNÍ INFORMACE

1. Nepoužívejte gely, mýdla, olej nebo jiné tekutiny s vysokou viskozitou, aby nedošlo k ucpaní přístroje. Lze použít pouze tekutiny nebo alkohol s viskozitou vody.
2. Výrobek neobsahuje alkohol. Nejlepších výsledků dosáhnete, použijete-li 75% (nebo silnější) roztok alkoholu.
3. Neumisťujte rozprašovač pod bodová světla nebo jasné zdroje světla, které by nepříznivě ovlivnily přesnost infračerveného senzoru řídicího rozprašování mlhy.
4. Nedávejte rozprašovač na místa, kde by byl horní senzor překrytý a docházelo by tak k neustálému rozprašování mlhy.
5. Bavlněné jádro časem ztratí své absorpční schopnosti. Po roce používání jádro vyměňte.
6. V blízkosti přístroje nekuřte a nemanipulujte s ohněm.
7. Budou-li přístroj používat děti, je nezbytný dohled dospělé osoby.

TECHNICKÉ ÚDAJE

typ: dezinfekční rozprašovač
USB-C vstup: 5 V / 1 A
kapacita akumulátoru: 1800 mAh
dosah senzoru: < 12 cm
objem tekutiny: až 45 ml
rozměry: 55 x 91 x 77 mm
hmotnost: 150 g
materiál: PC + ABS



A Uniq LifeCare Initiative

Prozkoumejte, jak si
zjednodužit život,
na www.lyfro.co



NEOX GROUP s.r.o. www.neoxgroup.cz